

Základní úkoly starosty obce
a činnost orgánů obce při mimořádné události

Krok číslo	Úkoly	Čas	Činnost	
1.	Obdržená informace o vzniku MU: a) z místa mimořádné události, a) od operačního a informačního střediska HZS (KOPIS).		Při převzetí požadovat konkrétní informace: - jméno, příjmení volajícího, - co se stalo – rozsah, - počet ohrožených osob, - vést písemný zápis po celou dobu MU.	II. Karta přípravy obce na MU/KS
2.	Pokud bod 1. a): Předat informace o MU na operační a informační středisko Integrovaného záchranného systému (KOPIS).		112 – tísňové volání 150 - operační a informační středisko HZS	
3.	Seznámit se se situací v místě zásahu.			
4.	Svolat jednotky sboru dobrovolných hasičů obce.		- svolání členů JSDHO provede též na vyžádání KOPIS velitel jednotky - velitel jednotky JSDHO Všeruby	
5.	Zabezpečit varování a informování obyvatelstva.		- spuštění sirény/rozhlasu (spuštění dálkově ovládané sirény lze telefonicky vyžádat u KOPIS) - místní rozhlasy, - pomocí SMS zpráv, - megafony apod.	IV. Postupy orgánů obce při řešení MU/KSH. Karta přípravy obce na MU/KS
6.	Navázat součinnost s velitelem zásahu. Upřesnit úkoly pro JSDHO.		- řešit požadavky velitele zásahu na evakuaci, materiální zabezpečení, pracovní výpomoc.	
7.	Podle požadavku připravit informace pro velitele zásahu.		- elektřina, plyn, - voda, ohrožení vodních zdrojů, dětské tábory, nemocní, postižení, staří, rekreatanti, školy, školská zařízení)	
8.	Rozvinout pracoviště pro řešení MU (pokud je potřeba).		Podle závažnosti situace svolat pracovníky OÚ (zastupitele): - rozdělit úkoly podřízeným, - řešit stálou službu u telefonu, - určit zapisovatele, - vést písemný zápis.	

PLÁN ČINNOSTI

orgánů obce při vzniku mimořádné události

Plán činnosti orgánů obce Kunějovice při vzniku mimořádné události je dokumentem obecního úřadu pro zabezpečení úkolů a opatření na ochranu životů, zdraví, majetku nebo životního prostředí při vzniku mimořádných událostí. Je uložen na přístupném místě a měly by s ním být vhodnou formou seznámeny všechny v něm uvedené osoby.

Do plánu činnosti je zapracován:

- α) výpis z Havarijního plánu Plzeňského kraje dle § 25, odst. 6 vyhlášky MV č. 328/2001 Sb., o některých podrobnostech zabezpečení integrovaného záchranného systému,
- β) výpis z Poplachového plánu integrovaného záchranného systému Plzeňského kraje dle § 3, odst. 4 Nařízení Plzeňského kraje č. 11/2011, kterým se vydává Požární poplachový plán Plzeňského kraje.

OBSAH:

I. Úkoly a opatření orgánů obce a starosty obce při vzniku mimořádné události (MU) a krizové situace (KS)

II. Karta přípravy obce na mimořádné události

III. Analýza možných rizik ohrožení obce

- A. Výpis z analýzy rizik Havarijního plánu Plzeňského kraje
- B. Další možné zdroje rizik v obci nebo jejím okolí
- X. Významné právnické a podnikající fyzické osoby ve správním obvodu obce ohrožené mimořádnou událostí

IV. Postupy orgánů obce při řešení mimořádné události a krizové situace

- 1. Varování a informování obyvatelstva
- 2. Ukrytí obyvatelstva
- 3. Individuální ochrana obyvatelstva
- 4. Evakuace obyvatelstva
- 5. Nouzové přežití obyvatelstva

Přílohy

- 1. Rozdělení jednotek požární ochrany do prvního stupně poplachu (Výpis z Poplachového plánu integrovaného záchranného systému Plzeňského kraje).
- 2. Informace pro obyvatele „Pro případ ohrožení“.
- 3. Prostředky improvizované ochrany obyvatelstva a před účinky nebezpečných škodlivin.

I. **Úkoly a opatření orgánů obce a starosty obce při vzniku MIMOŘÁDNÉ UDÁLOSTI**

Úkoly a opatření orgánů obce a starosty obce při vzniku mimořádných událostí jsou *mimo jiné* vymezeny zákonem č. 239/2000 Sb., o integrovaném záchranném systému a o změně některých zákonů v §15 a §16.

§ 15

(1) Orgány obce zajišťují připravenost obce na mimořádné události a podílejí se na provádění záchranných a likvidačních prací a na ochraně obyvatelstva.

(2) Obecní úřad při výkonu státní správy za účelem uvedeným v odstavci 1

- a) organizuje přípravu obce na mimořádné události** (plánování, analýza, opatření),
- b) podílí se na provádění záchranných a likvidačních prací s integrovaným záchranným systémem** (znalost místních poměrů, využití vlastních sil a prostředků),
- c) zajišťuje varování, evakuaci a ukrytí osob před hrozícím nebezpečím:**
 - **varování** – OÚ zodpovídá za varování osob na celém správním území obce, proto zajišťuje varování i dalšími doplňujícími prostředky, např. místní rozhlas, SMS, další sirény apod.,
 - **evakuace** – v našich podmínkách se týká hlavně obcí ohrožených povodněmi, evakuaci řeší „Povodňový plán obce“,
 - **ukrytí** - v období míru se využívá ochranných vlastností budov s vytipováním vhodných prostor.
- d) hospodaří s materiálem civilní ochrany**, (prostředky individuální ochrany jsou podle nové koncepce CO v míru nevyužitelné a byly staženy do centrálních skladů GŘ HZS ČR, za válečného stavu bude poskytována ochrana pouze vybraným kategoriím: děti do 18 let a osoby ve zdravotních, sociálních a podobných zařízeních a jejich doprovod, ostatní obyvatelé budou moci ochranné prostředky zakoupit aktuálně a za regulovanou cenu), v míru k ochraně lze využít improvizované prostředky jako jsou pláštěnky, holínky, navlhčené kapesníky apod.,
- e) poskytuje HZS kraje podklady a informace** potřebné ke zpracování havarijního plánu kraje nebo vnějšího havarijního plánu,
- f) podílí se na zajištění nouzového přežití obyvatel obce:**
 - **náhradní ubytování** (ubytovací zařízení, školy, tělocvičny, kulturní zařízení apod.),
 - **náhradní stravování** (stravovací zařízení, jídelny apod.),
 - **zajištění základních potřeb** (teplo, voda, ošacení),
- g) vede evidenci a provádí kontrolu staveb civilní ochrany** nebo staveb dotčených požadavky civilní ochrany v obci.

(3) K plnění úkolů uvedených v odstavci 2, je obec oprávněna zřizovat zařízení civilní ochrany. Při zřizování těchto zařízení a plnění úkolů ochrany obyvatel jsou orgány obce povinny postupovat podle tohoto zákona a zvláštního právního předpisu (Vyhláška Ministerstva vnitra č. 380/2002 Sb., k přípravě a provádění úkolů ochrany obyvatelstva).

- (4) Obecní úřad seznamuje právnické a fyzické osoby v obci s charakterem možného ohrožení, s připravenými záchrannými a likvidačními pracemi a ochranou obyvatelstva. Za tímto účelem organizuje jejich školení.
- (5) Obecní úřad je dotčeným orgánem z hlediska ochrany obyvatelstva při rozhodování o umístování a povolování staveb, změnách staveb a změnách v užívání staveb, odstraňování staveb a při rozhodování o povolení a odstraňování terénních úprav a zařízení. Z hlediska ochrany obyvatel je obec považována za dotčený orgán ve stavebním a územním řízení.

§ 16

Starosta obce při provádění záchranných a likvidačních prací

- a) **zajišťuje varování osob** nacházejících se na území obce před hrozícím nebezpečím (tábory, samoty, rekreační objekty, nepohyblivé, postižené, hluché a staré občany),
- b) **organizuje** po dohodě s velitelem zásahu nebo se starostou obce s rozšířenou působností **evakuaci osob** z postiženého území obce (s využitím vlastních zařízení obce – školy, tělocvičny, ubytovny apod. a možností využít soupravy materiálu nouzového přežití k okamžitému použití, soupravy nouzového přežití k následnému použití, kontejner nouzového přežití),
- c) **organizuje činnost obce v podmínkách nouzového přežití** obyvatel obce (zajištění základních životních potřeb),
- d) **je oprávněn vyzvat právnické a podnikající fyzické osoby k poskytnutí osobní nebo věcné pomoci.**

Úkoly a opatření orgánů obce a starosty obce při vzniku KRIZOVÉ SITUACE

Úkoly a opatření orgánů obce a starosty obce při vzniku krizových situací jsou *mimo jiné* vymezeny zákonem č. 240/2000 Sb., o krizovém řízení a o změně některých zákonů (krizový zákon) v §21, § 21a a § 22.

§ 21

(1) Starosta obce zajišťuje připravenost obce na řešení krizových situací; ostatní orgány obce se na této připravenosti podílejí.

(2) Starosta obce dále

- a) za účelem přípravy na krizové situace a jejich řešení může zřídit krizový štáb obce jako svůj pracovní orgán,
- b) zajišťuje za krizové situace provedení stanovených krizových opatření v podmínkách správního obvodu obce; správní úřady se sídlem na území obce, právnické osoby a podnikající fyzické osoby jsou povinny stanovená krizová opatření splnit,
- c) plní úkoly stanovené starostou obce s rozšířenou působností a orgány krizového řízení při přípravě na krizové situace a při jejich řešení a úkoly a opatření uvedené v krizovém plánu obce s rozšířenou působností,
- d) odpovídá za využívání informačních a komunikačních prostředků a pomůcek krizového řízení určených Ministerstvem vnitra.

(3) V době krizového stavu starosta obce

- a) zabezpečuje varování a informování osob nacházejících se na území obce před hrozícím nebezpečím a vyrozumění orgánů krizového řízení, pokud tak již neučinil hasičský záchranný sbor kraje,
- b) nařizuje a organizuje evakuaci osob z ohroženého území obce,
- c) organizuje činnost obce v podmínkách nouzového přežití obyvatelstva,
- d) zajišťuje organizaci dalších opatření nezbytných pro řešení krizové situace.

(4) Pokud starosta obce neplní v době krizového stavu úkoly stanovené tímto zákonem, může hejtman převést jejich výkon na předem stanovenou dobu na zmocněnce, kterého za tím účelem jmenuje. O této skutečnosti hejtman neprodleně informuje obec a ministra vnitra, který může rozhodnutí hejtmána zrušit.

§ 21a

(1) Obecní úřad dále za účelem zajištění připravenosti obce na řešení krizových situací

- a) organizuje přípravu obce na krizové situace,
- b) poskytuje obecnímu úřadu obce s rozšířenou působností podklady a informace potřebné ke zpracování krizového plánu obce s rozšířenou působností,
- c) vede evidenci údajů o přechodných změnách pobytu osob (§ 39d), pro kterou shromažďuje údaje, a předává údaje v ní vedené obecnímu úřadu obce s rozšířenou působností, v jehož správním obvodu se nachází,
- d) vede evidenci údajů o přechodných změnách pobytu osob za stavu nebezpečí (§ 39e), pro kterou shromažďuje údaje, a předává údaje v ní vedené obecnímu úřadu obce s rozšířenou působností, v jehož správním obvodu se nachází,
- e) se podílí na zajištění veřejného pořádku,
- f) plní úkoly stanovené krizovým plánem obce s rozšířenou působností při přípravě na krizové situace a jejich řešení.

(2) Obecní úřad seznamuje právnické a fyzické osoby způsobem v místě obvyklým s charakterem možného ohrožení, s připravenými krizovými opatřeními a se způsobem jejich provedení.

§ 22

(1) Při vyhlášení nouzového stavu nebo stavu nebezpečí starosta obce zajišťuje provedení krizových opatření v podmínkách obce. Je-li k tomuto účelu nutné vydat nařízení obce, nabývá nařízení obce účinnosti okamžikem jeho vyvěšení na úřední desce.

§ 25

Obec ve svém rozpočtu vyčleňuje objem finančních prostředků potřebný k zajištění přípravy na krizové situace, vyčleňuje na příslušný rok účelovou rezervu finančních prostředků na řešení krizových situací a odstraňování jejich následků.

II. Karta přípravy obce na mimořádné události

Zdroje informací na webových stránkách

Instituce	web	Poznámky k obsahu
Ministerstvo vnitra	www.mvcr.cz	
Ministerstvo vnitra – generálního ředitelství Hasičského záchranného sboru ČR	www.hzscr.cz	
Krajský úřad Plzeňského kraje	http://krizoverizeni.plzensky-kraj.cz http://dpp.kr-plzensky.cz/html/index.html	Digitální povodňový plán
Hasičský záchranný sbor Plzeňského kraje	www.hzspk.cz	

Mimořádná událost

Mimořádnou událostí se podle zákona č. 239/2000 Sb. § 2 písm. b) o integrovaném záchranném systému rozumí škodlivé působení sil a jevů vyvolaných činností člověka, přírodními vlivy, a také havárie, které ohrožují život, zdraví, majetek nebo životní prostředí a vyžadují provedení záchranných a likvidačních prací.

Mimořádnou událost likvidují základní a ostatní složky IZS. Jedná se o spolupráci základních složek IZS (HZS, Policie, ZZS a jednotek požární ochrany zařazených do plošného pokrytí kraje JPO) s využitím jejich sil a prostředků a možností OÚ postiženého území (JSDHO, vlastní zaměstnanci a technika, technické služby, využitelné právnické a fyzické osoby na území obce). V případě, že tyto síly a prostředky jsou nedostatečné, velitel zásahu, případně starosta postižené obce, požádá o koordinaci záchranných a likvidačních prací starostu ORP. Pro koordinaci záchranných a likvidačních prací může starosta ORP použít krizovou dokumentaci a krizový štáb ORP.

Prvotní zprávu o vzniku MU ve správním obvodu obce předat neprodleně na Operační a informační středisko integrovaného záchranného systému /KOPIS/ HZS Plzeňského kraje - číslo telefonu 150 nebo 112.

Prvotní zpráva o MU musí obsahovat tyto informace:

1. **Charakter události** (pravděpodobnou příčinu a předpokládané následky),
2. **Místo** (přesné vymezení prostoru, adresa),
3. **Dobu vzniku** (datum, hodina),
4. **Kdo MU hlásí, odkud a spojení na svou osobu,**
5. **Požadavky na složky IZS.**

Přeroste-li mimořádná událost svým rozsahem v krizovou situaci, může být pro danou oblast vyhlášen podle Zákona č. 240/2000 Sb., o krizovém řízení a o změně některých zákonů **krizový stav**.

Obecní úřad Kunějovice, IČ: 00573086, telefon na obec: 377 927 070, E-mail: kunejovice@post.cz					
Funkce	Jméno, příjmení	Adresa bydliště	Spojení	Pracoviště-adresa	Spojení
Starosta	Miloslav Novák	Kunějovice 51	724 341 480	Silba – Elstav, Letkov	
Místostarosta	Jan Šabacký	Kunějovice 15	724 699 498	Kovošrot Suda	
Zastupitelé	Jiří Löwy	Kunějovice 1	602 441 943	Statek Kunějovice	
	Václav Král	Kunějovice 43	774 536 736	Statek Kunějovice	
	Marek Ludvík	Kunějovice 37	721 308 268	Hanák Bross	
Velitel JPO	- - -				
Správní obvod ORP Nýřany					
Starosta	Ing. Jiří Davídek			MÚ Nýřany, Benešova 295	377832301
Tajemník bezpečnostní rady / krizového štábu ORP	Kabzan Ján, Ing.		krize@nyran y.cz		377 168 040
Pověřený městský úřad Všeruby					
Starosta	Míchal Vaněk				724179199
Základní složky IZS nasazení řeší Poplachový plán Integrovaného záchranného systému Plzeňského kraje					
Hasičský záchranný sbor			150		
Zdravotnická záchranná služba			155		
Název organizace	telefon	mobilní tel.	e-mail		
	fax				
Krajská hygienická stanice pro Plzeňský kraj	377 155 111		khs.plz@khsplzen.cz		
	377323894				
Krajská veterinární správa pro Plzeňský kraj					
Správa a údržba silnic Plzeňského kraje	377 172 510	721 977 831	Renata.Chaloupkova@suspk.eu		
Český červený kříž (oblastní spolek)	+420 377 223 398	+420 607 610 001	plzenjih+sever@cervenykriz.eu		

Ohlašovny poruch - pohotovostní služby:

pitná voda
energetika
plyn

Charakteristika správního obvodu obce

Přehled počtů obyvatelstva správního obvodu:

Počty obyvatel správního obvodu obce po jednotlivých místních částech, zvláštní pozornost věnovat osobám vyžadujícím zvýšenou pozornost (hendikepovaným osobám).

Místní část, osada	Celkový počet	Děti	Produktivní věk		Osoby vyžadující zvýšenou pozornost	Osoby využitelné při řešení MÚ
			muži	ženy		
Celkem obec						

Přehled školských, sociálních a zdravotnických (lékařů) zařízení:

Druh zařízení	Adresa	Počet		Spojení tel.
		Osoby (žáci, obyvatelé)	Zaměstnanci	

Přehled odborníků a organizací poskytujících psychosociální a humanitární pomoc:

Odborník/ organizace	Kontaktní osoba/telefon	Adresa	Poznámka

Přehled vyvažovacích, stravovacích kapacit a ubytovacích

Vyvažovací, stravovací a ubytovací zařízení (právnícké nebo podnikající fyzické osoby) využitelné při zabezpečení nouzového přežití obyvatelstva obce.

Organizace, adresa	Kontaktní osoba/telefon	Kapacita vyvažování	Kapacita ubytování

Přehled mechanizačních prostředků

Využitelné dopravní prostředky (právnícké nebo podnikající fyzické osoby) využitelné při zabezpečení nouzového přežití obyvatelstva obce a při řešení záchranných a likvidačních prací.

Organizace, adresa	Kontaktní osoba/telefon	Druh prostředku	Počet
Statek Kunějovice 1	Jiří Löwy, 602441943	technika dle potřeby *	

Přehled o dopravních prostředcích

Využitelné dopravní prostředky (právnícké nebo podnikající fyzické osoby) využitelné při zabezpečení nouzového přežití obyvatelstva obce a při řešení záchranných a likvidačních prací.

Organizace, adresa	Kontaktní osoba/telefon	Druh vozidla	Řidič ano-ne

Přehled náhradních zdrojů elektrické energie

Využitelné náhradní zdroje dodávek energií (právnícké nebo podnikající fyzické osoby vyrábějící nebo distribuující energie, nebo disponující s příslušnými technickými zařízeními k jejich výrobě – např. pojízdné elektrocentrály atd.) využitelné při zabezpečení nouzového přežití obyvatelstva obce.

Druh PHM pro provoz náhradního zdroje elektrické energie (zemní plyn, topný olej, motorová nafta, automobilní benzín, propan-butan)	Místo - adresa	Telefonní spojení	Výkon

Přehled náhradních zdrojů vody

Využitelné zdroje dodávek pitné vody (studny, vodojemy, právnícké nebo podnikající fyzické osoby vyrábějící nebo distribuující pitnou vodu) využitelné při zabezpečení nouzového přežití obyvatelstva obce.

Místo – zdroj - subjekt	Množství
Pitnou vodou – dovoz cisternami ze Všerub, 2 km	
Užitkovou vodou – požární nádrž, domovní studny	

III. Analýza možných rizik ohrožení obce

A. Výpis z analýzy rizik Havarijního plánu Plzeňského kraje

HZS Plzeňského kraje nevytipoval žádná rizika, která by byla potřeba uvádět v Havarijním plánu Plzeňského kraje.

B. Další možné zdroje rizik v obci nebo jejím okolí

Název objektu	Adresa	Vlastník-uživatel	Telefon	Nebezpečná látka	Počet osob v objektu

(např. chemické závody nebo provozovny využívající ve větší míře toxické či jinak nebezpečné plyny, provozovny vyrábějící nebo skladující stlačené plyny, sklady a prodejci PHM, propan-butanu nebo jiných nebezpečných látek (čerpací stanice, sklady výbušnin, barev, laků, pesticidů, hnojiv atd.), objekty se zvýšeným požárním nebezpečím, kafilerie, velkoobchody drogistického zboží, zpracovatelé nebo úložiště nebezpečných odpadů).

C. Významné právnické osoby ve správním obvodu obce ohrožené mimořádnou událostí

MU – ohrožený prostor	Právnická, osoba	Adresa	Počet zaměstnanců	Telefon

IV. Postupy orgánů obce při řešení mimořádné události a krizové situace

1. Varování a informování obyvatelstva

Varování (a následné informování) je zásadním předpokladem toho, aby se občané včas dozvěděli o hrozícím nebezpečí a mohli se dle charakteru ohrožení buď ukryt nebo evakuovat.


1.1. Varovný signál spustí starosta místně ovládanou sirénou s následným vyzněním KOPIS HZS o tom, kde, kdy a proč byla siréna spuštěna.

1.2. Přehled sirén ve správním obvodu obce

- Siréna, v majetku obce, je umístěna na budově
ovládána je pouze místně – tlačítkem.
- Další sirény ve správním obvodu obce:
.....

1.3. Používané signály

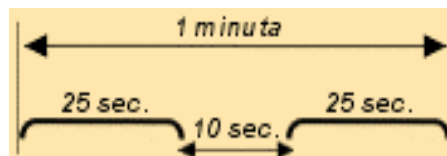
Všeobecná výstraha – tento signál oznamuje hrozící nebezpečí



Kolísavý *tón sirény po dobu 140 vteřin, může zaznít 3x po sobě.*

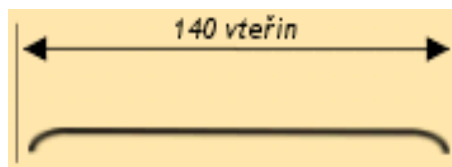
- Bezprostředně po vyhlášení varovného signálu následuje předání tísňové informace obyvatelstvu o konkrétním hrozícím nebezpečí (zajišťuje obecní úřad prostřednictvím místního rozhlasu).

- Požární poplach**
- slouží pouze ke svolání jednotek požární ochrany k výjezdu *na zásah*,
 - není varovným signálem pro obyvatelstvo.



Přerušovaný tón sirény po dobu 60 sekund.

- Zkouška sirén**
- zpravidla každou první středu v měsíci ve 12.00 hod.
 - není varovným signálem pro obyvatelstvo.



Trvalý tón sirény po dobu 140 sekund.

- Ověřuje se jím funkčnost systému a také slyšitelnost sirén.

1.4. Náhradní způsob varování obyvatelstva o možném nebezpečí

V případě nefunkčnosti technických prostředků zabezpečit varování obyvatelstva **náhradním, provizorním způsobem** (využitím megafonů, ručních sirén, rozhlasových zařízení vozů policie nebo hasičských vozů, zvonů, osobním kontaktem s občany apod.).

Způsob náhradního varování obyvatelstva o možném nebezpečí:

Hendikepování občané, tábory, samoty, rekreační objekty a jiná místa, kde je nedostatečný akustický signál sirény.

Obec (místní část obce)	Způsob varování *	Vlastník/Zabezpečí

*siréna HZS, siréna obce, siréna objektu, místní informační systém, telefon, ostatní

1.5. Způsob informování o ukončení nebezpečí ohrožení

O ukončení ohrožení bude obyvatelstvo informováno stejnou cestou a prostředky jako o počátku možného ohrožení. Pro občany bude informace vyhlášena v místním rozhlase, nebo pomocí mobilního rozhlasu.

1.6. Informování obyvatelstva

Informování veřejnosti následuje bezprostředně po spuštění varovného signálu. Text, který je třeba sdělit občanům se nazývá tísňová informace a musí obsahovat:

- co, kdy a kde se stalo,
- jaká část obce je ohrožena,
- jaké činnosti má ohrožené obyvatelstvo provést.

Vzory tísňových informací jsou uvedeny **v příloze 2.**

2. Ukrytí obyvatelstva

Při mimořádných událostech nevojenského charakteru se obyvatelstvo chrání improvizovaným ukrytím za využití ochranných vlastností běžných staveb.

Ukrytí osob se uskutečňuje ve vhodných částech bytů, obytných domů, provozních a výrobních objektů, které budou při vzniku mimořádných situací dodatečně upravovány přítomnými fyzickými osobami. Nejvhodnější prostory jsou ve vyšších patrech budov, na odvrácené straně budovy od směru místa výronu nebezpečné škodliviny, nebo ve středním traktu budovy.

Dodatečná ochrana proti průniku vnějšího vzduchu do místností pro ukrývané zahrnuje vypnutí ventilace, uzavření všech oken, dveří a ostatních otvorů, dotěsnění netěsností oken a dveří, ukončení vytápění v lokálních topidlech na tuhá paliva nebo plyn.

3. Individuální ochrana obyvatelstva

Individuální ochrana obyvatelstva při mimořádných událostech nevojenského charakteru patří mezi dodatková opatření ochrany obyvatelstva za použití improvizovaných prostředků ochrany.

Základním principem improvizované ochrany je využití vhodných oděvních součástí, které jsou k dispozici v každé domácnosti a pomocí kterých je možné chránit jak dýchací cesty, tak celý povrch těla.

Přehled prostředků improvizované ochrany obyvatelstva před účinky nebezpečných škodlivin je uveden v **příloze 3**.

Při evakuaci lidí z objektů, které jsou zamořeny nebezpečnými látkami a nebezpečnými zplodinami hoření, poskytnou hasiči ochranné masky nebo tzv. vyváděcí kukly.

4. Evakuace obyvatelstva

Evakuace patří k nejdůležitějším opatřením ochrany obyvatelstva. Evakuací se zabezpečuje v první řadě přemístění osob a ve druhé řadě přemístění zvířat, předmětů kulturní hodnoty, technického zařízení, případně strojů a materiálu k zachování nutné výroby a nebezpečných látek z míst ohrožených mimořádnou událostí.

4.1. O evakuaci je oprávněn rozhodnout:

- velitel zásahu (při provádění záchranných a likvidačních prací),
- zaměstnavatel v rámci své působnosti,
- starosta obce (v rámci území obce),
- starosta obce s rozšířenou působností (v rámci správního obvodu, je-li nutné evakuovat obyvatelstvo z více obcí), převzal-li koordinaci záchranných a likvidačních prací,
- hejtman kraje (je-li nutné evakuovat obyvatelstvo z více správních obvodů obcí s rozšířenou působností), převzal-li koordinaci záchranných a likvidačních prací.

Evakuace se vztahuje na všechny osoby v místech ohrožených mimořádnou událostí s výjimkou osob, které se budou podílet na záchranných pracích, na řízení evakuace nebo budou vykonávat jinou neodkladnou činnost.

4.2. Evakuaci zajišťuje:

- obecní úřad,
- evakuační středisko,
- přijímací středisko.

4. Nouzové přežití obyvatelstva

Nouzové přežití lze charakterizovat jako poskytnutí nezbytných prostředků a služeb občanům, postiženým mimořádnou událostí/krizovou situací. Provádí se s cílem minimalizovat negativní dopady mimořádných událostí na zdraví a životy postiženého obyvatelstva.

5.1. Nouzové zásobování vodou

Nouzové zásobování obyvatel vodou (dále jen „NZV“) se provádí za mimořádných situací a za krizových stavů v kterémkoli postiženém území kraje po nezbytně nutnou dobu potřebnou pro obnovení funkce běžného zásobování vodou, pokud nelze zajistit zásobování obyvatel vodou obvyklým způsobem.

Postup obce při potřebě řešit NZV:

Pokud se jedná o MU, při které dojde k omezení dodávek pitné vody ze skupinového vodovodu, pokračovat následovně:

- kontaktovat provozovatele skupinového vodovodu, který má ze zákona povinnost odstranit poruch, nebo zajistit NZV,
- pokud dojde pouze k omezení dodávky vody, vydat „Nařízení k omezení spotřeby vody“
- pokud výše uvedený postup nestačí a provozovatel nebo obec nemají možnost zajistit cisternu pro NZV:
- volat KOPIS HZS Pk,
- KOPIS zjistí provozovatele cisteren v rámci kraje, předá kontakt obci,
- obec se s provozovatelem cisterny domluví na podrobnostech přistavení cisterny.

Krajský úřad může podle zákona o vodovodech a kanalizacích svým rozhodnutím o uložení povinnosti veřejné služby řešit situace, kdy na jednotlivých vodovodech dojde k potřebě zajistit službu provozovatele, která přesahuje zajišťování běžných služeb podle zákona o vodovodech a kanalizacích a není smluvně zajištěna, nebo nahradit provozovatele, který ztratil schopnost zajišťovat dodávku podle zákona. Prokázané náklady vzniklé provozovateli hradí správní úřad, který rozhodnutí vydal.

Rozdělení jednotek požární ochrany do stupňů poplachu

(Výpis z Poplachového plánu integrovaného záchranného systému Plzeňského kraje)

Obec	Část, ulice	1. stupeň	2. stupeň	3. stupeň
Kunějovice	Kunějovice	3 SDH Všeruby-PS ©	3 SDH Horní Bělá	3 SDH Město Touškov ©
		1 HZS Plzeň Košutka (B/O/L)	2 SDH Horní Bříza KANG+S	5 SDH Trnová ©
		1 HZS Plzeň Košutka (B/O/L)	1 HZS Plzeň Střed(C/Z)	1 HZS Plasy(B/S)
		1 HZS Plzeň Košutka (B/O/L)	1 HZS Plzeň Střed(C/Z)	1 HZS Plasy(B/S)
			5 SDH Ledce ©	5 SDH Bolevec SMS
			3 SDH Úněšov ©	

Vzory tísňových informací

SITUACE 1

ÚNIK NEBEZPEČNÉ LÁTKY PŘI PŘEPRAVĚ / ZE STACIONÁRNÍHO ZARÍZENÍ

Vážení občané,
věnujte pozornost následující závažné zprávě.

Dnes ve *čas* hodin došlo k úniku *druh nebezpečné látky* z objektu *doplňit* / při její-jeho přepravě na *doplňit (ulici-silnici-dálnici-železnici)*. Událostí jsou ohroženy *výčet ulic / ohraničený prostor*. Jsou prováděna opatření ke snížení následků.

Řiďte se těmito pokyny:

- nacházíte-li se v blízkosti vzniku mimořádné události, ihned se vzdalte ve směru kolmém na směr větru a ukryjte se v nejbližší budově,
- při úniku z ohroženého prostoru si chraňte zejména dýchací cesty (použijte kapesník, příp. jinou látku, máte-li možnost, navlhčete ji vodou)*,
- pokud jste v budovách, uzavřete a utěsníte okna, dveře a všechny ventilační otvory, vypněte všechna ventilační zařízení,
- v případě zdravotních potíží vyhledejte ihned lékařskou pomoc,
- pomozte ve vašem okolí starým a nemocným spoluobčanům,
- uzavřete domácí zvířata,
- ohrožený prostor bude označen a střežen policií,
- mějte zapnutý radiopřijímač s naladěnou stanicí *rádio*, frekvence *doplňit*, věnujte pozornost i místnímu rozhlasu a rozhlasovým vozům, okna neotvírejte, zachovávejte klid, rozvahu a kázeň, nevycházejte z budov,
- řiďte se výhradně pokyny orgánů obce a záchranářů.

!!!! OPAKOVAT !!!!

* možno využít přílohu Prostředky improvizované ochrany obyvatelstva

SITUACE 2

REÁLNÉ NEBEZPEČÍ VICHŘICE / TORNÁDA

Vážení občané,
věnujte pozornost následující závažné zprávě.

Českým hydrometeorologickým ústavem byla vydána výstraha pro území Plzeňského kraje s možností vzniku *vichřice-tornáda*. Může dojít k výpadkům elektrického proudu, poranění osob letícími předměty či poškození majetku.

V případě, že vichřice / tornádo zasáhne naši obec, řiďte se těmito pokyny:

- zůstaňte doma a pokud to není nezbytně nutné, nikam nevycházejte ani nevyjíždějte,
- zkontrolujte uzavření všech oken a dveří,
- v blízkosti domu (na zahradě) upevněte nebo uschovejte volně položené předměty,
- odveďte do bezpečí zvířata,
- odvezte do garáže, příp. jiného krytého místa automobil,
- držte se dál od oken a nezdržujte se v místnostech těsně pod střechou,
- najděte si bezpečnou místnost v nižších podlažích nebo ve středu budovy,
- nadále se řiďte pokyny orgánů obce a záchranářů.

!!!! OPAKOVAT !!!!

SITUACE 3

REÁLNÉ NEBEZPEČÍ PŘIROZENÉ POVODNĚ

Vážení občané,
věnujte pozornost následující závažné zprávě.

Pokračující vydatné dešťové srážky i předpověď počasí na nejbližší období vytváří reálné nebezpečí záplavy části obce v okolí řeky *doplnit*. Ohroženy jsou ulice *doplnit*. V případě, že povodeň zasáhne naši obec, řiďte se těmito pokyny:

- pokud jste majiteli auta, připravte jej k evakuaci nebo ho včas odveďte na bezpečné místo,
- odveďte do bezpečí domácí a hospodářská zvířata,
- připravte si prostředky pro zabezpečovací práce (pytle s pískem),
- připravte si evakuační zavazadla pro všechny členy rodiny,
- do evakuačního zavazadla (batoh, cestovní taška, kufr) uložte zejména osobní doklady, peníze, pojistné smlouvy, cennosti, osobní léky, toaletní a hygienické potřeby, oblečení a vybavení pro přespání, základní trvanlivé potraviny, pitnou vodu a dále si vezměte s sebou mobilní telefon s nabíječkou a FM rádio (postačí MP3 přehrávač s nabíječkou), berete-li s sebou domácího mazlíčka, nezapomeňte přibalit pro něj krmivo a misku,
- evakuační zavazadlo označte svým jménem a adresou, dětem vložte do kapsy lístek s osobními údaji,
- přestěhujte majetek v domě do míst, která nejsou ohrožena povodní (vyšší podlaží),
- utěsněte kanalizaci a odpady v přízemí a ve sklepech,
- odstraňte nebo řádně zajistěte snadno odplavitelné předměty v okolí budovy,
- v budově ani mimo budovu nenechávejte v dosahu vody nebezpečné látky (chemikálie, apod.),
- sledujte zprávy sdělovacích prostředků,
- nadále se řiďte pokyny orgánů obce a záchranářů,
- o reálné možnosti evakuace a dalším postupu Vás budeme dále informovat.

Občané části obce, která není ohrožena povodní, mohou pomoci zejména se zabezpečovacími pracemi (plnění pytlů s pískem / *jiná činnost*). Jste-li zdravotně způsobilí a chcete-li pomoci, hlase se na obecním úřadě / *jinde* u pana (-í) *doplnit*. Děkujeme.

!!!! OPAKOVAT !!!!

SITUACE 4

REÁLNÉ NEBEZPEČÍ PŘÍVALOVÉHO DEŠTĚ

Vážení občané,
věnujte pozornost následující závažné zprávě.

Českým hydrometeorologickým ústavem byla vydána výstraha pro území Plzeňského kraje s možností vzniku přívalového deště. Hrozí zaplavení zejména níže položených objektů a budov v blízkosti vody.

V případě, že přívalový dešť zasáhne naši obec, řiďte se těmito pokyny:

- pokud jste majiteli auta, připravte jej k evakuaci nebo ho včas odveďte na bezpečné místo,
- odveďte do bezpečí domácí a hospodářská zvířata,
- připravte si prostředky pro zabezpečovací práce (pytle s pískem),
- připravte si evakuační zavazadla pro všechny členy rodiny,
- do evakuačního zavazadla (batoh, cestovní taška, kufr) uložte zejména osobní doklady, peníze, pojistné smlouvy, cennosti, osobní léky, toaletní a hygienické potřeby, oblečení a vybavení pro přespání, základní trvanlivé potraviny, pitnou vodu a dále si vezměte s sebou mobilní telefon s nabíječkou a FM rádio (postačí MP3 přehrávač s nabíječkou), berete-li s sebou domácího mazlíčka, nezapomeňte přibalit pro něj krmivo a misku,
- evakuační zavazadlo označte svým jménem a adresou, dětem vložte do kapsy lístek s osobními údaji,
- přestěhujte majetek v domě do míst, která nejsou ohrožena povodní (vyšší podlaží),
- utěsněte kanalizaci a odpady v přízemí a ve sklepech,
- odstraňte nebo řádně zajistěte snadno odplavitelné předměty v okolí budovy,
- v budově ani mimo budovu nenechávejte v dosahu vody nebezpečné látky (chemikálie, apod.),
- sledujte zprávy sdělovacích prostředků,
- nadále se řiďte pokyny orgánů obce a záchranářů,
- o reálné možnosti evakuace a dalším postupu Vás budeme dále informovat.

!!!! OPAKOVAT !!!!

SITUACE 5

HROZBA VZNIKU ZVLÁŠTNÍ POVODNĚ

Vážení občané,
věnujte pozornost následující závažné zprávě.

Z důvodu vydatných dešťových srážek / *jiný důvod* hrozí reálné nebezpečí narušení vodního díla *doplnit* s možností protržení hráze a vzniku průlomové vlny. Buďte patřičně připraveni a řiďte se zejména těmito pokyny:

- připravte si evakuační zavazadla pro všechny členy rodiny,
- do evakuačního zavazadla (batoh, cestovní taška, kufr) uložte zejména osobní doklady, peníze, pojistné smlouvy, cennosti, osobní léky, toaletní a hygienické potřeby, oblečení a vybavení pro přespání, základní trvanlivé potraviny, pitnou vodu a dále si vezměte s sebou mobilní telefon s nabíječkou a FM rádio (postačí MP3 přehrávač s nabíječkou), berete-li s sebou domácího mazlíčka, nezapomeňte přibalit pro něj krmivo a misku,
- evakuační zavazadlo označte svým jménem a adresou, dětem vložte do kapsy lístek s osobními údaji.
- pokud jste majiteli auta, připravte jej k evakuaci nebo ho včas odveďte na bezpečné místo,
- odveďte do bezpečí domácí a hospodářská zvířata,
- přestěhujte majetek v domě do míst, která nejsou ohrožena povodní (vyšší podlaží),
- odstraňte nebo řádně zajistěte snadno odplavitelné předměty v okolí budovy,
- v budově ani mimo budovu nenechávejte v dosahu vody nebezpečné látky (chemikálie, apod.),
- sledujte zprávy sdělovacích prostředků,
- nadále se řiďte pokyny orgánů obce a záchranářů,
- buďte připraveni na možnou evakuaci!!!

Pokyny k evakuaci:

- uzavřete přívod vody, plynu a elektrické energie,
- uhasťte otevřený oheň v topidlech.
- Máte-li k dispozici vozidlo s dostatečným množstvím pohonných hmot, použijte jej k evakuaci. Občané, kteří se takto přemístí do místa ubytování mimo naši obec, oznámí tuto skutečnost na *obecní úřad / jinam* do čas hodin.

- Ostatní občané se dostaví s evakuačním zavazadlem k evidenci do **doplnit místo shromaždiště** evakuovaných osob, ze kterého budete převezeni do určeného evakuačního střediska.
- Zachovejte klid a kázeň a pomáhejte osobám se sníženou pohyblivostí. Nadále se řiďte pokyny orgánů obce a záchranářů.

V případě protržení hráze budete neprodleně varováni poplachovou sirénou (kolísavý tón sirény po dobu 140 s) / **jinak**. Další pokyny budou bezprostředně následovat.

Pomine-li hrozba vzniku zvláštní povodně, budeme vás informovat.

!!!! OPAKOVAT !!!!

SITUACE 7

POŽÁR LESNÍ / V OBCI

Vážení občané,
věnujte pozornost následující zprávě.

Dnes v **část dne** došlo ke vzniku požáru **doplnit místo**. Hasičský záchranný sbor provádí opatření k zamezení šíření požáru. I přesto však není vyloučeno rozšíření požáru do obytné části obce. Vyzýváme vás, abyste se nepřibližovali k místu požáru. Z důvodu zplodin vzniklých při hoření uzavřete okna a nevětrejte. Bude-li třeba evakuace, budeme vás včas informovat. Děkujeme za pochopení.

!!!! OPAKOVAT !!!!

SITUACE 8

MOŽNÝ TEXT INFORMACE PRO OBYVATELSTVO PŘI VYHLÁŠENÍ EVAKUACE

Vážení občané,

věnujte pozornost následující závažné zprávě.

Z důvodu zhoršení *doplnit* bylo rozhodnuto o provedení evakuace.

K přípravě a provedení evakuace vydávám tyto pokyny:

Evakuace bude provedena z *části obce-prostoru ohraničeného doplnit*.

Evakuaci podléhá veškeré obyvatelstvo z tohoto prostoru. Všichni občané zde bydlící se dostaví s evakuačním zavazadlem do *čas* hodin k budově *obecního úřadu-jinam doplnit*.

- do evakuačního zavazadla (batoh, cestovní taška, kufr) uložte zejména osobní doklady, peníze, pojistné smlouvy, cennosti, osobní léky, toaletní a hygienické potřeby, oblečení a vybavení pro přespání, základní trvanlivé potraviny, pitnou vodu a dále si vezměte s sebou mobilní telefon s nabíječkou a FM rádio (postačí MP3 přehrávač s nabíječkou), berete-li s sebou domácího mazlíčka, nezapomeňte přibalit pro něj krmivo a misku,
- evakuační zavazadlo označte svým jménem a adresou, dětem vložte do kapsy lístek s osobními údaji,
- občané, kteří se přemístí do místa ubytování mimo naši obec vlastním vozidlem, oznámí tuto skutečnost na obecní úřad do *čas* hodin,
- domácí mazlíčky je možno vzít s sebou, ostatní zvířata – máte-li čas – odveďte do bezpečí a zabezpečte krmivem a vodou; v opačném případě vypusťte,
- před opuštěním obydlí uhasťte otevřený oheň v topidlech, vypněte elektrické spotřebiče mimo chladničky a mrazničky (*v případě povodně i tyto spotřebiče*), uzavřete přívod vody a plynu (*v případě povodně i elektřinu*), ověřte situaci u sousedů, uzamkněte byt a s evakuačním zavazadlem se dostavte na *obecní úřad-určené místo doplnit*.

(V případě úniku nebezpečné látky doplnit navíc: Při překonávání zamořeného prostoru použijte prostředky improvizované ochrany).

- v případě potřeby poskytněte pomoc nemocným a starším spoluobčanům. Pozornost věnujte i dětem bez dozoru,
- s problémy, spojenými s evakuací, které nemůžete vyřešit vlastními silami, se obraťte na obecní úřad (kontaktní osoba *doplnit*, telefon *doplnit*).

!!!! OPAKOVAT !!!!

Prostředky improvizované ochrany obyvatelstva před účinky nebezpečných škodlivin

Zásady improvizované ochrany

K bezprostřední ochraně před toxickými účinky nebezpečných škodlivin při mimořádných událostech se využívají improvizované prostředky pro ochranu dýchacích cest, očí a povrchu těla. Jedná se o jednoduché pomůcky, které si občané připravují svépomocí z dostupných prostředků a které nahrazují prostředky individuální ochrany. Základním principem improvizované ochrany je využití vhodných oděvních součástí, které jsou k dispozici v každé domácnosti a pomocí kterých je možné chránit jak dýchací cesty, tak celý povrch těla. Při použití této ochrany je třeba dbát následujících zásad:

- celý povrch musí být zakryt, žádné místo nesmí zůstat nepokryté,
- všechny ochranné prostředky je nutno co nejlépe utěsnit,
- k dosažení vyšších ochranných účinků je vhodné kombinovat více ochranných prostředků nebo použít oděvu v několika vrstvách.

Ochrana hlavy

K ochraně hlavy se doporučuje použít čepice, šátky a šály, přes které je vhodné převléci kapuci případně nasadit ochranné přilby (motocyklové, pracovní ochranné přilby, cyklistické, lyžařské atd.), které takto chrání i před padajícími předměty.

Ochrana obličeje a očí

Ochrana obličeje a očí je nutno věnovat největší pozornost. Jedná se zde o kombinaci ochrany povrchu těla s ochranou dýchacích cest. Zvláštní pozornost je proto nutné věnovat ochraně úst a nosu, které jsou vstupní branou dýchacích cest. Nejvhodnějším způsobem je překrytí úst a nosu složeným kusem flanelové látky či froté ručníkem, mírně navlhčeným ve vodě či ve vodném roztoku sody nebo kyseliny citrónové, a upevněným v zátylku převázaným šátkem či šálou.

K improvizované ochraně očí jsou nejvhodnějším prostředkem brýle uzavřeného typu (potápěčské, plavecké, lyžařské a motocyklové, u kterých je nutné přelepit větrací průduchy lepicí páskou). V případě, že nejsou takové brýle k dispozici, lze oči jednoduchým způsobem chránit přetažením průhledného igelitového sáčku přes hlavu a jeho stažením tkanicí či gumou v úrovni lícních kostí.

Ochrana trupu

Obecně platí zásada, že každý druh oděvu poskytuje určitou míru ochrany, přičemž větší počet vrstev zvyšuje koeficient ochrany.

K ochraně trupu jsou nejvhodnější následující druhy oděvu:

- dlouhé zimní kabáty, bundy;
- kalhoty;
- kombinézy;
- šusťákové sportovní soupravy.

Použité ochranné oděvy je nutné dostatečně utěsnit u krku, rukávů a nohavic. U krku lze k utěsnění použít šálu nebo šátek, který omotáme přes zvednutý límec. Bundu je nutné utěsnit

v pase, nejlépe pomocí opasku či řemene. Netěsné zapínání a různé nežádoucí trhliny v oděvu je nutné přelepit lepicí páskou. Ke všem ochranným oděvům je vhodné použít pláštěnku nebo plášť do deště. Tyto se utěšňují pouze u krku, pokud jsou z pogumované nebo vrstvené tkaniny musí být pogumovaná strana zvenčí. V případě, že nemáme pláštěnku k dispozici, můžeme ji nahradit příkrývkou, dekou či plachtou, kterou přehodíme přes hlavu a zabalíme se do ní.

Ochrana rukou a nohou

Velmi dobrým ochranným prostředkem rukou jsou pryžové rukavice. Ochranný účinek je tím větší, čím je materiál silnější. Vhodnější jsou rukavice delší, neboť chrání zápěstí a částečně i předloktí. Rukávy přesahující přes okraj rukavic, pokud nejsou ukončeny nápletem nebo pryží, převážeme u okrajů řemínkem nebo provázkem. Jestliže by mezi rukavicí a rukávem vzniklo nechráněné místo, musíme zápěstí ovinout šálou, šátkem, igelitem apod. Nemáme-li k dispozici žádné rukavice, ovineme si ruce látkou, šátkem apod., aby byly alespoň krátkodobě chráněny a nepřišly do přímého styku se škodlivými látkami. Pro ochranu nohou jsou nejvhodnější pryžové a kožené holínky, kozačky, kožené vysoké boty. K ochraně nohou je nutno zabezpečit, aby mezi nohavicí a botou nezůstalo nechráněné místo. Nohavici přesahující přes botu u dolního okraje převážeme provázkem nebo řemínkem. Nepřesahuje-li nohavice přes boty ovineme nechráněné místo kusem látky, šátkem apod. Při použití nízkých bot je vhodné zhotovit návleky z igelitových sáčků či tašek.

Improvizovaná ochrana proti účinkům amoniaku a oxidu siřičitého

1. **V případě úniku amoniaku či oxidu siřičitého zůstaň doma, dle možností se vrať domů nebo vstup do nejbližší budovy.**
2. **Doma uzavři a utěsní okna, dveře, větrací vstupy a větrací šachty.**
3. **Pro případ nezbytnosti opuštění místnosti (bytu) či průniku škodliviny si připrav jednoduchý improvizovaný prostředek ochrany dýchacích cest a očí.**

Potřebné suroviny a materiál:

- kyselina citrónová, případně potraviny
- obsahující větší množství kyseliny citrónové,
- např. džusy, sirupy, citrónová šťáva atd.;
- jedlá (zažívací, bikarbona) soda;
- froté ručník;
- šátek, šála nebo pruh látky;
- polyetylenový sáček, provázek, tkanice;

Příprava vlastního ochranného prostředku:

- vezmi froté ručník a namoč jej do impregnantu:

impregnant pro amoniak: 100 g kyseliny citrónové (v tomto balení běžně prodávána v obchodní síti) či 6 polévkových lžic vsyp do 1 litru vody a důkladně rozmíchej; v případě, že není k dispozici kyselina citrónová, je možné jako impregnant použít potraviny, které kyselinu citrónovou obsahují - džusy, citrónová šťáva atd.

impregnant pro oxid siřičitý: 50 g jedlé sody (zažívací, soda bicarbona) či 5 polévkových lžic vsyp do 1 litru vody

Doporučení: Froté ručník před impregnací nastříhat na pásy 75 x 25 cm, pásek pětkrát přeložit. Z jednoho ručníku získáme takto ochrannou roušku až pro tři osoby.

- ručník (pruh ručníku) jemně vyždímej;
 - 5 x jej přelož;
 - přilož jej přes nos a ústa;
 - pevně převaž suchým ručníkem či kusem látky, šálou apod.;
 - přes hlavu přetáhni polyetylénový (igelitový) sáček až na lícní kosti a upevni tkanicí, gumičkou apod.;
 - případně použij další možné prostředky improvizované ochrany (pláštěnku, gumové holínky, vysoké kožené boty, rukavice apod.).
4. **Snaž se uniknout co nejrychleji ze zamořeného prostoru - nezůstávej v něm déle jak 10 minut.**

